

**Energie** ist  
kinderleicht

Solarstrom

Solarwärme

Gestelltechnik



## Produktvorstellung

mp-tec Gestellserie Quick-Line

*Montagesystem für gerahmte Module  
und Back-Rail Module*

**mp** | **tec**


# Quick-Line Einlegeprofile

Mit Quick-Line Einlegeprofilen werden **gerahmte Module** fachgerecht und zeitsparend montiert. Die Module werden mit wenigen Handgriffen spannungsfrei in die Einlegeprofile integriert. Diese Technik ist deutlich zeitsparender und somit kosteneffizienter als die Verschraubung von Modulen. Alle Einlegeprofile sind als Stangenware á 6 m oder als Maßzuschnitt erhältlich. Es handelt sich um 2-teilige Produkte. Zu jedem Profil benötigt man die entsprechende Deckklemme bzw. -schiene.

## Quick-Line Einlegeprofil Standard Pro EP-R

39 mm hoch  
80 mm breit  
2 Kanäle

überspannt  
bis zu 1,90 m



## Quick-Line Standard Pro EP-R Top


Deckklemme 70 mm  
Deckschiene 2 m



## Quick-Line Einlegeprofil Standard Plus Pro EP-R

70 mm hoch  
110 mm breit  
2 Kanäle

überspannt  
bis zu 3,80 m



## Quick-Line Standard Plus Pro EP-R Top

Deckklemme 70 mm  
Deckschiene 2 m



## Quick-Line Einlegeprofil Big 101 EP-R

90 mm hoch  
130 mm breit  
4 Kanäle

überspannt  
bis zu 4,60 m



## Quick-Line Big 101 EP-R Top

Deckklemme 70 mm  
Deckschiene 2 m



**15 Jahre**  
Produktgarantie

*Die Überspannweiten beziehen sich auf die Montage von gerahmten Modulen. Berechnungsvoraussetzungen waren: 10° Dachneigung, Belastungsbreite (Abstand der Träger bzw. Modulbreite) ≤ 60 cm, Träger senkrecht zur Dachfläche, parallel zur Traufe in Dachneigung gekippt, 1/100 Durchbiegung, 0,65 KN/m<sup>2</sup> Schneelast*

# Quick-Line X-Profile

Mit Quick-Line X-Profilen werden **Dünnschichtmodule mit Back-Rail** fachgerecht und zeitsparend montiert. Die Module werden mit wenigen Handgriffen spannungsfrei in die X-Profile integriert. Sie kommen ohne zusätzliche Verschraubungen und Verklebungen aus. Diese Technik ist deutlich zeitsparender und somit kosteneffizienter als die Verschraubung von Modulen. Alle X-Profile sind als Stangenware á 6 m oder als Maßzuschnitt erhältlich. Sie vereinfachen die herkömmliche Montage von Back-Rail Modulen um ein Vielfaches.

## Quick-Line X-Profil Standard Pro X

58,4 mm hoch  
64,6 mm breit  
1 Kanal

überspannt  
bis zu 2,95 m



## Quick-Line X-Profil Standard Plus Pro X

89,4 mm hoch  
79,6 mm breit  
1 Kanal


überspannt  
bis zu 4,85 m



## Quick-Line X-Profil Big 101 X

109,4 mm hoch  
90 mm breit  
3 Kanäle

überspannt  
bis zu 5,55 m



## Quick-Line X-Profil **Montagedetails**

Schritt 1



Schritt 2



Schritt 3





**Herausgeber:**

mp-tec GmbH & Co. KG

Copyright by mp-tec © 2011

Stand: 05/2011

**mp-tec GmbH & Co. KG**

Systemhaus für

Regenerative Energien

W.-C.-Röntgen-Straße 10-12

16225 Eberswalde, Germany

Telefon: + 49 (0)33 34.59 44 40

Telefax: + 49 (0)33 34.59 44 45

[verkauf@mp-tec.de](mailto:verkauf@mp-tec.de)

[www.mp-tec.de](http://www.mp-tec.de)

**mp** | **tec**